

Gebiedsscan 2015 gemeente Neerijnen

Oost Nederland
District Gelderland-Zuid
Gemeente Neerijnen



Voorwoord

Voor u ligt de gebiedsscan criminaliteit en overlast 2015 van de gemeente Neerijnen, samengesteld door het team De Waarden van het politiedistrict Gelderland-Zuid.

Met deze gebiedsscan informeert de politie het bestuur over lokale (on)veiligheids-ontwikkelingen.

Informatie

De gebiedsscan is een informatieproduct. De politie geeft hiermee invulling aan haar signalerende en adviserende taak. De gebiedsscan bevat geen uitputtende analyses en geen concrete voorstellen tot aanpak. Deze planvorming dient immers integraal en onder regie van de gemeente plaats te vinden.

Ontwikkelingen geven prioriteiten aan

De gebiedsscan is bedoeld om veiligheidspartners van politiespecifieke informatie te voorzien. Het gaat om gesignaleerde ontwikkelingen en trends op het gebied van criminaliteit, overlast, daders en dadergroepen. In de gebiedsscan beschrijft de politie de meest in het oog springende ontwikkelingen van het afgelopen jaar 2014. Zo wordt de gemeente als het ware jaarlijks 'gefotografeerd'. Vanuit deze ontwikkelingen worden onderwerpen aangegeven die vanuit de optiek van de politie bijzondere aandacht verdienen.

Straatkennis koppelen aan systeemkennis

De inhoud van de gebiedsscan is tot stand gekomen door zogenoemde 'harde informatie' (informatie uit de systemen van de politie en andere organisaties) te koppelen aan de 'zachte informatie' (kennis die wijkagenten en andere frontlijnwerkers hebben). Politie mensen die werken in de wijk beschikken over kennis en informatie die niet zichtbaar en meetbaar zijn in computersystemen. Het zijn politie mensen op straat die vroegtijdig ontwikkelingen signaleren en die achtergronden kennen van gebeurtenissen in hun gebied. Deze informatie is tijdens werkbijeenkomsten met wijkagenten en een veiligheidsambtenaar van de gemeente gedeeld, besproken en vastgelegd.

Belangrijkste aandachtspunten

In het eerste hoofdstuk wordt het criminaliteit- en overlastbeeld van de gemeente samengevat weergegeven en worden gebruikte cijfers gepresenteerd en kort toegelicht. De lezer die een snel overzicht wil, kan zich beperken tot dit samenvattende hoofdstuk.

In de hoofdstukken twee en drie worden achtereenvolgens ontwikkelingen op het gebied van criminaliteit, overlast en dader en dadergroepen beschreven. In hoofdstuk vier heeft de politie vanuit haar optiek de belangrijkste aandachtspunten op een rij gezet. Het gaat hier om thema's die de komende maanden – in nauwe samenspraak met andere veiligheidspartners – verder moeten worden uitgewerkt.

Maatwerk

Deze gebiedsscan is een basisproduct dat input is voor het jaar- en werkplan van politie. De politie biedt voor ontwerp en uitvoering van veiligheidsplannen op verzoek ook tussentijdse trendanalyses en diepteanalyses op specifieke onderwerpen aan. De politie gaat ervan uit dat met deze informatie een substantiële bijdrage wordt geleverd aan het gemeentelijke veiligheidsbeleid.

Erik Bomhof – Elise Meier – Bert Stronks – Robert Doornbusch
Teamleiding Team De Waarden

Inhoudsopgave

Voorwoord	1
Inhoudsopgave	3
1. Op hoofdlijnen	4
2. Misdrijven	6
2.1 Vermogenscriminaliteit	6
2.1.1 Woningcriminaliteit.....	6
2.1.2 Voertuigcriminaliteit.....	8
2.1.3 Bedrijfscriminaliteit.....	10
2.2 Gewelddelicten	10
2.2.1 Bedreiging en mishandeling.....	12
2.3 Aantasting openbare orde en openbare ruimte	13
3. Overlast	14
3.1 Overlast een breed begrip	14
3.1.1 Overlast jeugd.....	15
3.1.2 Overlast verward/ overspannen persoon.....	16
3.1.3 Verkeersoverlast.....	17
3.1.4 Buurtoverlast.....	18
3.1.5 Geluidsoverlast.....	18
4. Aandachtspunten op een rij	19
Colofon	20

1. Op hoofdlijnen

Samenvatting

Op basis van de hieronder gepresenteerde cijfers wordt een korte schets gegeven van de belangrijkste ontwikkelingen op het gebied van criminaliteit en overlast in de gemeente Neerijnen.

Misdrijven	2011	2012	2013	2014
Woningcriminaliteit	93	105	90	63
Voertuigcriminaliteit	96	86	70	65
Bedrijfscriminaliteit	30	31	23	15
Overige vermogensdelicten	63	93	68	55
Geweldsdelicten	43	55	55	33
Zedendelicten	4	3	0	0
Aantasting openbare orde en ruimte	53	57	50	60
Illegale handel	32	33	18	19
Overige misdrijven	72	75	77	80

Bron: BVH – eenheid Oost

Overlast	2011	2012	2013	2014
2.1.1 Drugs/drankoverlast	2	4	12	4
2.3.1 Verkeersoverlast	51	47	72	59
2.4.1 Burengerucht	29	23	41	35
Overlast verwarde/oversp. personen	9	14	13	12
Overlast jeugd	17	17	17	30
Overlast zwervers	1	2	1	0
Overlast vuurwerk	21	24	20	29
2.6.6 Geluidsoverlast	52	43	45	74
Milieu	50	53	49	65

Bron: BVH – eenheid Oost

Criminaliteitscijfers betreffen aangiften en geregistreerde incidenten (het overgrote deel bestaat uit aangiften). Overlastcijfers betreffen meldingen en geregistreerde incidenten.

De cijferreeksen zijn in beeld gebracht over de afgelopen 4 jaren. De getallen in de kolom 2014 zijn rood of groen als zij meer dan 10% afwijken van het gemiddelde van de drie daaraan voorafgegane jaren.

Dalers zijn - op basis van bovenstaande definitie - wat betreft de misdrijven: woninginbraken, voertuigcriminaliteit, overige vermogensdelicten en geweldsdelicten. Er zit stijging in het delict aantasting openbare orde en ruimte.

Er is stijging van de overlast op het gebied van burengerucht, overlast jeugd en geluidsoverlast. Geluidsoverlast en jeugdoverlast kunnen op een aantal terreinen aan elkaar gekoppeld worden. Zo veroorzaakten een groep jeugdigen rondom de Waalbandijk in Haften zowel geluidsoverlast als in zijn algemeen overlast. De stijging is grotendeels terug te voeren op de groep jeugd in Haften.

2. Misdrijven

Allereerst worden in dit hoofdstuk de belangrijkste vormen van vermogenscriminaliteit beschreven. Onder deze categorie vallen inbraken, diefstallen en illegale handel.

Verder komen de geweldsdelicten aan de orde en tot slot de overige misdrijven.

2.1 Vermogenscriminaliteit

Onderstaand overzicht geeft de ontwikkelingen aan op het gebied van inbraak, diefstal en illegale handel over de jaren 2010 tot en met 2014.

Vermogenscriminaliteit	2011	2012	2013	2014
Woningcriminaliteit	93	105	90	63
Voertuigcriminaliteit	96	86	70	65
Bedrijfscriminaliteit	30	31	23	15
Overige vermogensdelicten	63	93	68	55
Illegale handel	32	33	18	19

Bron: BVH – eenheid Oost

2.1.1 Woningcriminaliteit

Onder de noemer 'woningcriminaliteit' vallen allereerst inbraak in woningen en in het verlengde daarvan inbraak in garage, kelderbox of tuinhuis.

Woninginbraak wordt (evenals straatroof en overvallen¹) gekwalificeerd als 'high-impact-crime' vanwege de geestelijke en soms ook lichamelijke schade die slachtoffers hiervan ondervinden. In deze subparagraaf zullen we de woninginbraken bespreken. Niet alle woninginbraken zijn van hetzelfde kaliber. Allereerst rangschikken we onder deze delictvorm ook pogingen tot woninginbraak. In dergelijke gevallen is er wel schade toegebracht aan de woning, maar is men er niet in geslaagd de woning te betreden.

¹ Dit wordt de WOS-aanpak genoemd (afkorting van **W**oninginbraak, **O**vervallen en **S**traatroof).

Dit is overigens ook vaak een aanwijzing voor het type woninginbreker, waaronder gelegenheidsinbrekers².

Het aantal woninginbraken is onder meer afhankelijk van het seizoen.

Normaliter is er een stijging rond de zogenoemde 'donkere dagen' (start van de winter).

Woningcriminaliteit	2011	2012	2013	2014
1.1.1 Diefstal/inbraak woning	87	97	79	50
Poging Diefstal/inbraak woning	22	27	20	13
Voltooide Diefstal/inbraak woning	65	70	59	37
A20 Gekwal. Diefstal in/uit woning	82	88	68	40
A30 Diefstal in/uit woning (geen braak)	5	9	11	10
B20 Inbraak Woning Met geweld	0	0	0	0
B30 Inbraak in/uit woning Met geweld (geen braak)	0	0	0	0
1.1.2 Diefstal/inbraak box/garage tuinhuis	6	8	11	13

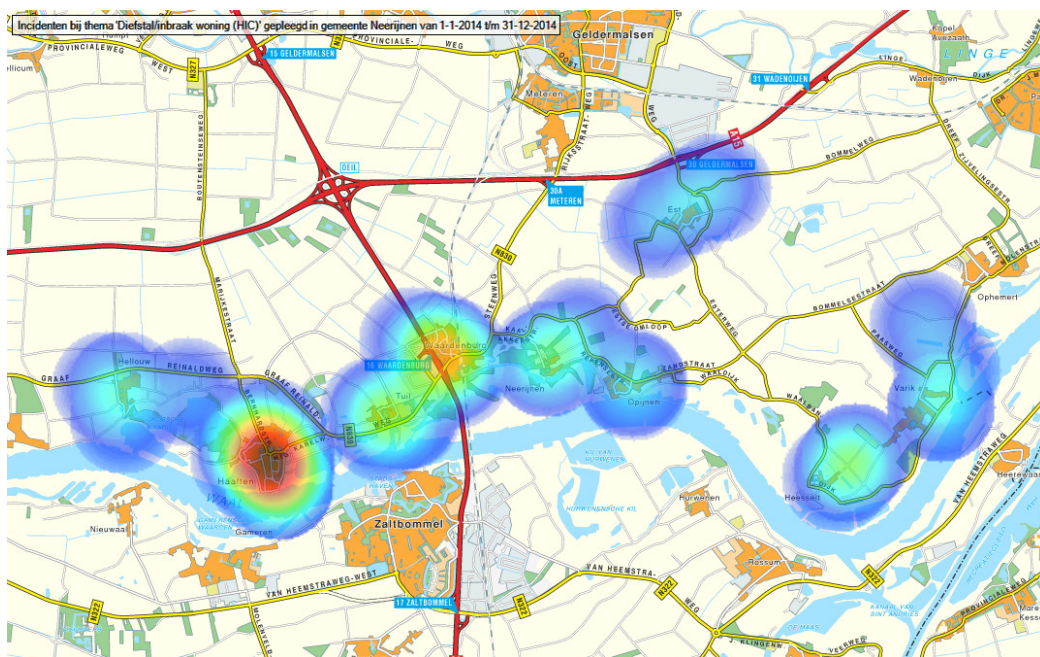
Bron: BVH – eenheid Oost

Er is een dalende trend te zien wat betreft woninginbraken. Vanuit de politie is veel ingezet op dit onderwerp: in 2013 zijn er door de wijkagent in alle dorpen presentaties gegeven over woninginbraken gegeven, tijdens de burgeravonden. In enkele kernen zijn er zogenaamde 'witte voetjes acties' gehouden en in Haaften is in samenwerking met de gemeente een 'witte voetjes actie' gehouden. Ook het Donkere Dagen Offensief (DDO) van de politie en de diverse partners heeft bijgedragen aan de vermindering van het aantal woninginbraken.

's Nachts gaan politiemensen op pad met specifieke opdrachten in het kader van 'tegenhouden'. Er wordt bekeken op welke locaties de meeste inbraken zijn en op basis daarvan worden opdrachten uitgezet.

² Gelegenheidsdaders zijn nog steeds verantwoordelijk voor het grootste deel van de inbraken. Deze gelegenheidsinbrekers komen in actie als ze een pand zien waar op eenvoudige wijze wat te halen is. De inbraakmethode is simpel. Een gelegenheidsinbreker werkt met klein materiaal: een tang of een schroevendraaier. Vervolgens wil hij maar één ding: snel zijn slag slaan.

In Waardenburg en Haften worden relatief veel inbraken gepleegd. De mogelijke oorzaak ligt in het feit dat Waardenburg en Haften makkelijk bereikbare kernen zijn via de uitvalswegen: de A2, de A15 en de provinciale N-830. Ook hierop is specifieke inzet geweest. Daarnaast is de preventie vanuit de gemeente goed ingezet. Het aantal pogingen is stijgend. In Haften wordt relatief veel ingebroken via de bovenverdiepingen. In enkele omliggende steden zijn / waren criminele jeugdgroepen actief, die inbraken pleegden in heel het Rivierengebied. Mogelijk zijn deze groepen ook actief geweest binnen de gemeente Neerijnen.



Hotspots woninginbraken gemeente Neerijnen 2014

2.1.2 Voertuigcriminaliteit

Onder voertuigcriminaliteit vallen verschillende delicten: auto-inbraak, diefstal van auto's, maar ook fietsendiefstal en diefstal van brom- of snorfiets.

Voertuigcriminaliteit	2011	2012	2013	2014
1.2.1 Diefstal uit/vanaf motorvoertuigen	55	41	32	29
1.2.2 Diefstal van motorvoertuigen	8	14	7	6
1.2.3 Diefstal van brom-, -snor-, - fietsen	15	9	14	11
Diefstal fiets	13	7	14	11
Diefstal brom-, snorfiets	2	2	0	0
1.2.5 Diefstal af/uit/van overige voertuigen	18	22	17	19

Bron: BVH – eenheid Oost

Auto-inbraak en diefstal van auto's

Auto-inbraak wordt formeel omschreven als 'diefstal uit of vanaf motorvoertuigen'. In dat laatste geval (diefstal vanaf motorvoertuigen) gaat het om het stelen van banden, wioldoppen, benzine, kentekenplaten en dergelijke. Diefstal van kentekenplaten hangt vaak samen met het illegaal tanken (doorrijden - nadat er is getankt - zonder te betalen). Door gebruik te maken van illegale kentekenplaten is de benzinedief lastiger te achterhalen. In een klein deel van de gevallen is het ook mogelijk dat gestolen kentekenplaten worden gebruikt voor andere criminele handelingen (pinpasfraude, overvallen, ramkraken en dergelijke).

Een goede tweede bij voertuigcriminaliteit betreft de diefstal van voertuigen zelf (auto's, vrachtauto's en motoren). Op jaarbasis worden in de gemeente Neerijnen de laatste jaren gemiddeld tien motorvoertuigen gestolen. Auto-inbraken komen ook voor bij lokale autodealers en autobedrijven. Doordat er in één nacht meerdere inbraken plaatsvinden bij een dealer vertonen deze een piek in de aantallen auto-inbraken. De inbrekers hebben het voornamelijk voorzien op airbags, complete radio- /navigatiesystemen van specifieke automerken.

Tuil is naast Waardenburg een kern waar relatief veel auto-inbraken gepleegd worden.

2.1.3 Bedrijfscriminaliteit

Onder deze noemer vallen zowel inbraken in bedrijven of instellingen als diefstal uit bedrijven (waaronder winkeldiefstal) of instellingen. Bedrijfs- en kantoorgebouwen worden ten opzichte van de overige instellingen het meest getroffen door inbraak. Er is wel een dalende trendlijn zichtbaar.

Bedrijfscriminaliteit	2011	2012	2013	2014
2.5.1 Diefstal/inbraak bedrijven en instellingen	29	28	22	13
Inbraak winkel	1	2	3	1
Inbraak Bedrijf/kantoor	11	15	12	5
Inbraak Sportcomplex	4	2	1	0
Inbraak Hotel/pension	0	0	0	0
Inbraak school	0	0	1	1
Diefstal in/uit School	2	1	0	1
Diefstal in/uit Bedrijf/kantoor	5	4	5	5
Diefstal in/uit Hotel/ pension	0	0	0	0
Diefstal in/uit Sportcomplex	6	4	0	0
2.5.2 Winkeldiefstal	1	3	1	2

Bron: BVH – eenheid Oost

Ondernemers willen geen Keurmerk Veilig Ondernemen, ze zijn tevreden met het veiligheidsniveau. Door de politie worden bedrijven veelal geadviseerd om aangifte te doen en te blijven doen. Dit loont.

De drie gemeenten Geldermalsen, Neerijnen en Lingewaal worden geadviseerd om in gezamenlijkheid technische middelen aan te schaffen, zoals matrixborden en ANPR-camera's.

2.2 Gewelddelicten

In deze paragraaf wordt de meerjarenontwikkeling ten aanzien van diverse vormen van geweld binnen de gemeente beschreven. Het accent ligt daarbij op opvallende trends in zowel positieve als negatieve zin.

We gaan – voor zover relevant - in op de verschillende vormen van geweld. Het gaat om uitgaansgeweld of horecagerelateerd geweld, huiselijk geweld, straatroof en overvallen.

Ook specifieke vormen van geweld zoals voetbalgeweld, geweld op het schoolplein of bedreiging en intimidatie via social media (Facebook, et cetera) kunnen – indien relevant – aan de orde komen. Daarbij is aandacht voor ‘het beeld achter de cijfers’. Hoe kunnen opvallende ontwikkelingen (sterke afname, dan wel toename van bepaalde vormen van geweld) worden verklaard? Ook wordt beschreven waar bepaalde vormen van geweld zich concentreren (*hotspots*) en of het geweld zich voordoet op specifieke tijdstippen (*hottimes*).

Soorten geweld

Grofweg worden twee soorten van geweld onderkend: straatgeweld (geweld in het publieke domein) en geweld achter de voordeur (huiselijk geweld). Een substantieel deel van de geweldsmisdrijven heeft de code “HG” (huiselijk geweld) meegekregen. De rest van de geweldsincidenten betreft dus straatgeweld.

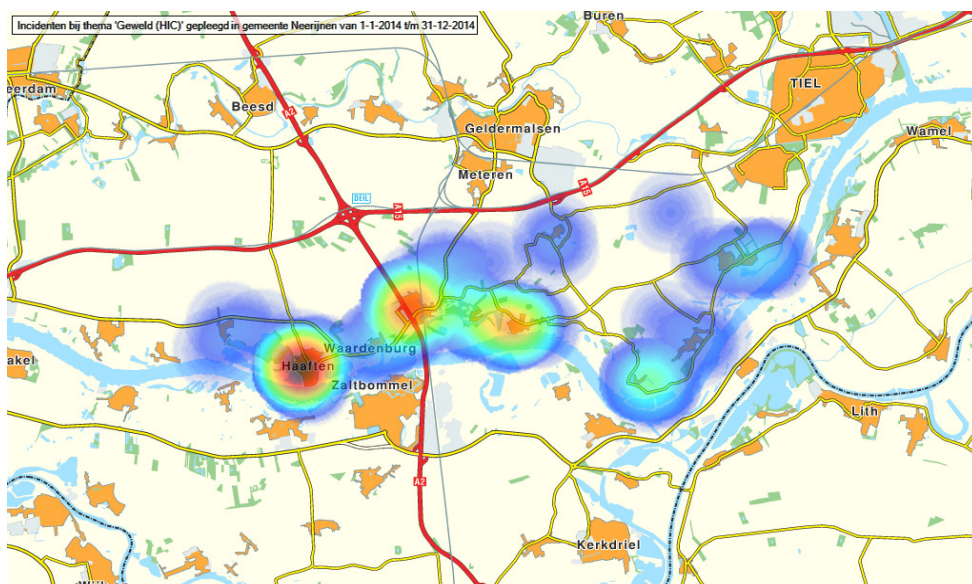
Bij straatgeweld wordt onderscheid gemaakt op grond van de intentie of de bedoeling van het geweld. Bij straatroof en overvallen (of de dreiging hiermee) wordt geweld gebruikt als middel (instrument) om een slachtoffer te beroven. We noemen dat instrumenteel geweld. Daar tegenover staat expressief geweld. Daarbij is het doel van het geweld het krijgen van status, de kick of de spanning, of gewoon voor de “lol”. Vaak is bij dit soort geweld sprake van overmatig alcohol- of drugsgebruik.

Geweldscriminaliteit	2011	2012	2013	2014
1.4.2 Moord, doodslag	2	2	2	0
Poging Moord, doodslag	2	2	2	0
Voltooide Moord, doodslag	0	0	0	0
1.4.3 Openlijk geweld (personen)	3	2	1	1
1.4.4 Bedreiging	14	29	23	21
1.4.5 Mishandeling	23	22	28	11
1.4.6 Straatroof	0	0	1	0
1.4.7 Overval	1	0	0	0

Bron: BVH – eenheid Oost

2.2.1 Bedreiging en mishandeling

Het aantal mishandelingen daalt, het cijfer van bedreigingen blijft nagenoeg gelijk. Soms is er sprake van huiselijk geweld, soms van burenpromblematiek, dan weer van jeugdproblematiek; het betreft verschillende soorten incidenten.



Hotspots geweldsmisdrijven gemeente Neerijnen 2014

Huisverboden

Sinds 2009 is het mogelijk om op basis van de Wet tijdelijk huisverbod (WTH) via een bestuurlijke maatregel, de pleger van huiselijk geweld tijdelijk uit huis te plaatsen. Dat geldt dan primair (maar niet uitsluitend) voor de situaties waarbij onvoldoende gronden zijn voor een strafrechtelijk optreden, maar wel tal van aanwijzingen dat de situatie binnen niet al te lange termijn opnieuw kan escaleren. Deze maatregel heet "huisverbod". De pleger van huiselijk geweld wordt hiermee voor een kortdurende periode (10 dagen) verboden thuis te komen en hij/zij mag geen contact hebben met de in de beschikking genoemde gezinsleden en/of huisgenoten. Daarmee wordt een escalatie van huiselijk geweld voorkomen. In deze periode wordt tevens alles in het werk gesteld om dader en slachtoffer(s) te begeleiden naar hulpverlening (snelle interventie). Een huisverbod kan verlengd worden tot maximaal 28 dagen. In de gemeente Neerijnen is in 2014 één keer een huisverbod afgegeven (bron: Meldpunt bijzondere Zorg Rivierland).

2.3 Aantasting openbare orde en openbare ruimte

Aantasting openbare orde en openbare ruimte	2011	2012	2013	2014
1.6.1 Brand/ ontploffing	3	7	1	2
2.2.1 Vernieling cq zaaksbeschadiging	47	46	47	58
Vernieling van/aan auto	18	13	6	21
Vernieling van/aan openbaar vervoer/abri	2	3	0	7
Vernieling van/aan openbaar gebouw	3	0	0	0
Vernieling overige objecten	24	30	41	29
Vandalisme/baldadigheid	0	0	0	0
Openlijke geweldpleging tegen goederen	0	0	0	1
3.6.4 Aantasting openbare orde	3	4	2	0

Bron: BVH – eenheid Oost

De stijging van het aantal vernielingen in 2014 is deels te verklaren doordat een aantal branden geregistreerd zijn als vernieling. Daarnaast is in Haften sprake van veel leegstaande gebouwen, welke regelmatig onderwerp van vernieling waren.

3. Overlast

In dit hoofdstuk worden verschillende vormen van overlast beschreven. De aandacht richt zich ook op de belangrijkste overlastlocaties. Gekeken wordt waar die zich bevinden, welke vormen van overlast zich daar afspelen of er zicht is op overlastveroorzakers en op welke wijze deze overlast wordt aangepakt.

3.1 Overlast een breed begrip

Onder de noemer 'overlast' vallen allerlei zaken waar bewoners zich ernstig aan ergeren of duidelijk last van ondervinden. Overlast kan veroorzaakt worden door groepen jongeren, uitgaanspubliek, drugsverslaafden, zwervers, personen met een psychische stoornis of door afwijkend gedrag van bewoners in een wijk. Ook overlast bij evenementen en verkeersoverlast zijn veelvoorkomende thema's.

Overlast die bewoners ondervinden is voor een deel objectief vast te stellen. We hebben het dan over zaken die bewoners bij de politie melden zoals vernieling, openlijke provocatie of intimidatie, geluids- of parkeeroverlast, overlast door drugshandel en dergelijke. Overlast is daarnaast ook persoonlijk (subjectief) gekleurd. De één is toleranter dan de ander en ergert zich daarom minder snel aan zaken. Ook de wijze waarop bewoners met een overlastsituatie omgaan verschilt. De een stapt er zelf op af en probeert een zaak zelf op te lossen, de ander belt de politie of schakelt buurtbemiddeling in en niet onbelangrijk is dat een ander zich weliswaar ergert maar verder geen actie onderneemt. Het is duidelijk dat een deel van de overlast niet wordt gemeld en dus niet wordt geregistreerd. Om die reden is het essentieel ook andere signalen op dit gebied op te pikken.

Bijgaand overzicht geeft de ontwikkelingen aan van verschillende geregistreerde vormen van overlast over de jaren 2010 tot en met 2014.

Overlast	2011	2012	2013	2014
2.1.1 Drugs/drankoverlast	2	4	12	4
2.3.1 Verkeersoverlast	51	47	72	59
2.4.1 Burengerucht	29	23	41	35
Overlast verwarde/oversp. personen	9	14	13	12
Overlast jeugd	17	17	17	30
Overlast zwervers	1	2	1	0
Overlast vuurwerk	21	24	20	29
2.6.6 Geluidsoverlast	52	43	45	74
Milieu	50	53	49	65

Bron: BVH – eenheid Oost

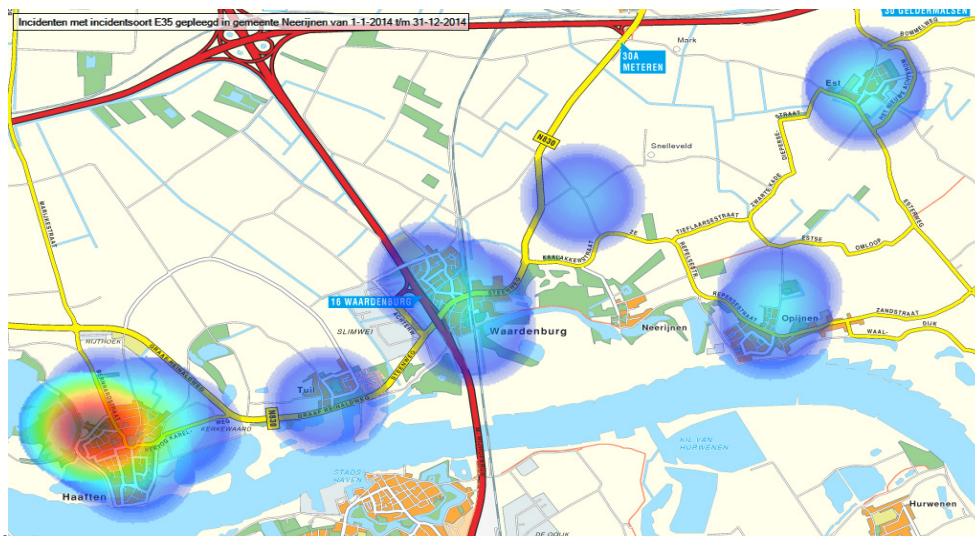
3.1.1 Overlast jeugd

In Haaften bevindt zich een jeugdgroep³ op een vrachtautoparkeerplaats, bij de haven op de Waalbandijk. Deze groep zorgt van tijd tot tijd voor enige (geluids)overlast. In Tuil komt relatief veel pest- en vernielingsgedrag voor. Dit wordt opgepakt door ketenpartners en de school. Ook de wijkagent wordt hierbij actief betrokken. In de nieuwbouwwijk in Tuil, bij de woningen van een kleine woningbouwvereniging, wordt eveneens overlast ervaren.

Woonmaatschappelijk werk vanuit de woningbouwvereniging De Goede Woning Neerijnen uit Haaften wordt hier node gemist. Ook ervaart de politie het als een gemis dat er geen jongerenwerker in de gemeente Neerijnen wordt aangesteld, evenals de extra inzet van een straathoekwerker van Iriszorg. Rondom de openbare ruimte is momenteel (bijna) geen toezicht van ketenpartners, alleen de politie is hier actief. Ondersteuning van ketenpartners zou hierbij van grote meerwaarde zijn.

	Hinderlijk	Overlastgevend	Crimineel	Totaal
2013	0	0	0	0
2014	0	0	0	0

³ Binnen Neerijnen bevinden zich geen jeugdgroepen die voldoen aan de criteria van de shortlist methodiek.

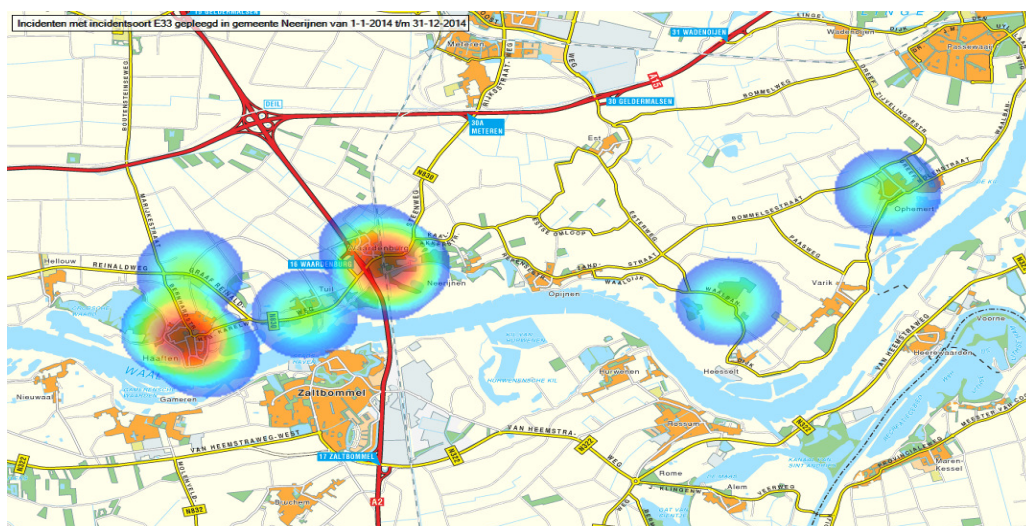


Hotspots overlast jeugd gemeente Neerijnen 2014

3.1.2 Overlast verward/ overspannen persoon

In de gemeente Neerijnen woont een zwakbegaafde man, die zorgt voor problematiek op het gebied van huiselijk geweld, alcoholprobleem en burenoverlast. Huisvesting is problematisch. De politie is nogal eens betrokken bij problemen rondom deze persoon.

De integrale aanpak van het woonwagencamp in Waardenburg is van groot belang gezien de excessen die daar ontstaan. Er is onder meer sprake van illegale bewoning en het illegaal plaatsen van woonverblijven.

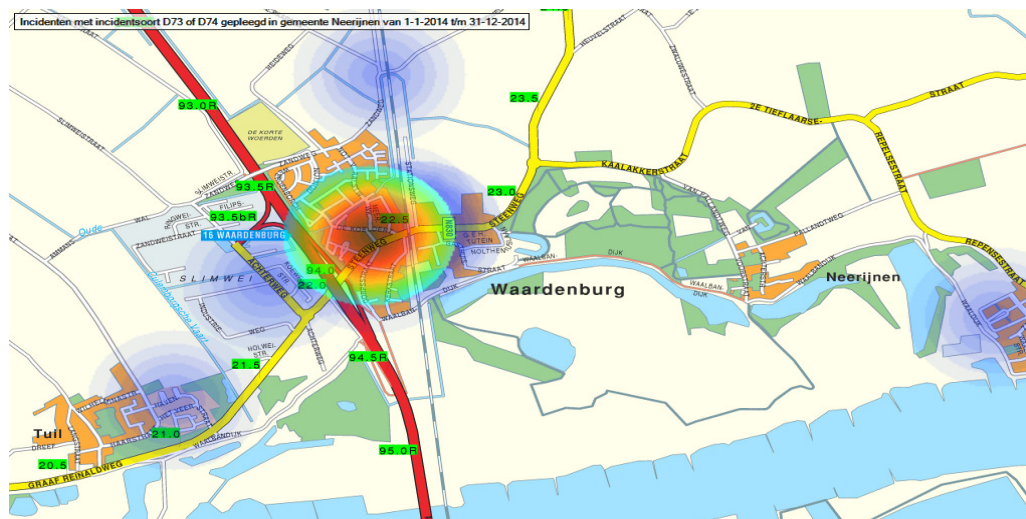


Hotspots overlast verward/ overspannen persoon gemeente Neerijnen 2014

3.1.3 Verkeersoverlast

Er waren in 2014 twee dodelijke verkeersslachtoffers in Neerijnen: in beide gevallen een eenzijdig ongeval. De stijging van verkeersoverlast is verklaarbaar vanuit de verkeersstremmingen als gevolg van wegwerkzaamheden of door files op de snelweg. Locaties zijn het Koningin Julianaplantsoen en de Meerwijk.

Er is sluipverkeer geconstateerd dat van Tiel, via de Waalbandijk, naar Waardenburg rijdt en dan de A2 opgaat. Dat levert enige overlast op. Hier is aandacht voor vanuit de gemeente. Ook motorrijders op de dijk geven voor bewoners een beleving van overlast en te snel rijden. Het politieteam ervaart dat niet zo. Er is wel sprake van geluidsoverlast van op- en doortrekkende motoren. De politie stopt hier relatief veel capaciteit in, maar het effect van de overlast is niet te meten. Het probleem is nauwelijks op te lossen. De oplossing zou zijn de dijken af te sluiten, maar dat willen de bewoners en ondernemers niet. De dijk moet ook open blijven voor vrachtverkeer. Door controles uit te voeren, haalt de politie de scherpe kantjes eraf. Er is inmiddels een nieuwe belangengroepering met vernieuwende en goede ideeën. Waardenburg komt ook als hotspot sterk naar voren. De belangrijkste oorzaak van de meldingen betreft de A2 die naast Waardenburg is gelegen, dus de problemen zijn niet geheel aan Waardenburg te relateren. Veelal betreft het meldingen van objecten op de snelweg.



Hotspots verkeersoverlast gemeente Neerijnen 2014

3.1.4 Buurtoverlast

In vergelijking met de voorgaande jaren is in 2014 in Neerijnen een stijging te zien van burengerucht en burenruzie zonder gevolgen. Deels kan dit worden verklaard door een bekende overlastgevende buurtbewoner in Waardenburg. De cijfers rondom buurtoverlast worden onderkend door de wijkagent. Deze zijn veelal terug te brengen tot individuele problemen.

Er wordt relatief veel buurtbemiddeling ingezet in de gemeente Neerijnen. De wijkagent heeft veel casussen doorverwezen naar de gemeente.

3.1.5 Geluidsoverlast

De geluidsoverlast is vooral horecagerelateerd. In de gemeente Neerijnen is een café dat zorgt voor meer meldingen van geluidsoverlast. Daarnaast wordt binnen woonomgevingen soms overlast van geluid ervaren.

4. Aandachtspunten op een rij

In dit hoofdstuk worden kort de aandachtspunten (misdrijven en overlastincidenten) of prioriteiten benoemd die van belang zijn voor het verbeteren van de veiligheid en daarom ook onder de aandacht moeten worden gebracht van het lokaal bestuur en andere netwerkpartners. Voor de gemeente Neerijnen zijn de aandachtspunten:

Ten aanzien van de misdrijven:

1. Woninginbraken
2. Geweld, waaronder huiselijk geweld
3. Voertuigcriminaliteit, vooral auto-inbraken

Ten aanzien van overlast:

4. Jeugdoverlast
5. Overlast verward / overspannen personen
6. Verkeer

Colofon

Productie

Team de Waarden – locatie Geldermalsen

Teamchef

Bert Stronks, teamchef B – de Waarden

Met medewerking van

Hans van Campen, wijkagent

Ruben de Gans, ambtenaar Integrale Veiligheid en Rampenbestrijding
gemeente Neerijnen

Beleidsondersteuning en redactie

Patrick Nicolai

Opmaak en eindredactie

Jose Albers, Communicatie

Beleidsondersteuning

Bircan Sengil

Datum plaats

Neerijnen, februari 2015